

旅游厕所—高德地图上报操作手册



厕所站点人员
实地采集


提交



高德审核

审核时间：一个工作日内

审核通过



信息上线

» 下载安装地图管家APP



仅支持安卓手机下载

苹果手机，无法使用

扫码下载APP

(微信、支付宝、淘宝等均可扫码)



安装时，出现弹框，选择“允许”


原因：地点采集需调用手机网络及部分功能，如禁止，APP将无法正常使用。


➤➤ 用手机号登录APP，填写分组码：8060IH

手机端管理员流程暂未完善，查看/审批等功能请去电脑端

密码登录

请使用手机验证码登录

 **使用您的手机号登录**

 请输入验证码

登录

欢迎使用高德地图管家
如果您为管理员，首次请到网页端设置

• 公司分组码 **8060IH**
(4位数字+2位英文大写)

• 您的姓名

您的工号 **可不填写**

您的角色

开始采集

[切换登录账号](#)

实地采集



填写页面

新增地点

厕所名称 (必填)

名称需包含关键词: 公共厕所/卫生间/洗手间

点击编辑名称

厕所门脸照 (必填)

须带有厕所挂牌/明显标识, 并含有门/出入口图像

上传照片

厕所位置 (必填)

位置的准确性会影响游客导航, 请仔细确认, 仅支持在APP修改

位置错误会导致游客找不到店铺

点击编辑门店所在位置

详细地址

建议精确到门牌号, 便于游客快速找到地点

如: 阜荣东街8号

厕所开放时间

填写厕所实际开放时间

点击编辑营业时间

厕所编码

请输入公厕地点编码, 用于国家行政部门内部管理

请输入

景区地图合作申请

如希望采集景区内地点、修改边框、内部道路等, 请至高德客服微信申请合作(免费): GGD76688

此处无需填写任何信息。申请合作请直接加客服微信

提交



采集要求:

- 对**每一个公共厕所**进行实地采集 (高德将获取照片经纬度定位)
 - 名称中必须包含: **公共厕所** 或 **卫生间** 或 **洗手间**
 - 拍照时, 照片要包含**厕所挂牌或标识**、**大门或出入口**
- 备注: 如无明显厕所标识, 可在安全文明的条件下, 补充拍摄一张厕所内部照片

新增地点

厕所名称 (必填)
名称需包含关键词：公共厕所/卫生间/洗手间
点击编辑名称

厕所门脸照 (必填)
须带有厕所挂牌/明显标识，并含有门/出入口图像

示例

+

上传照片

厕所位置 (必填)
位置的准确性会影响游客导航，请仔细确认，仅支持在APP修改

位置错误会导致顾客找不到店铺
点击编辑门店所在位置

详细地址
建议精确到门牌号，便于游客快速找到地点
如：阜荣东街8号

厕所开放时间
填写厕所实际开放时间
点击编辑营业时间

厕所编码 (必填)
请填写全国旅游厕所管理系统中，对应的该厕所编号，格式为XX-XX-XXXX
请输入

景区地图合作申请
如希望采集景区内部地点、修改边框、内部道路等，请加高德客服微信申请合作（免费）：GGDT6688
此处无需填写任何信息。申请合作请直接加客服微信

提交

必填

选填

必填

不用填

必填项，如不填则无法提交

新增地点

厕所名称 (必填)
名称需包含关键词：公共厕所/卫生间/洗手间
点击编辑名称

厕所门脸照 (必填)
须带有厕所挂牌/明显标识，并含有门/出入口图像

示例

+

上传照片

厕所位置 (必填)
位置的准确性会影响游客导航，请仔细确认，仅支持在APP修改

位置错误会导致顾客找不到店铺
点击编辑门店所在位置

选填项，请根据实际情况填写

详细地址
建议精确到门牌号，便于游客快速找到地点
如：阜荣东街8号

厕所开放时间
填写厕所实际开放时间
点击编辑营业时间

厕所编码 (必填) ★
请填写全国旅游厕所管理系统中，对应的该厕所编号，格式为XX-XX-XXXX

厕所编码 (必填)
请填写全国旅游厕所管理系统中，对应的该厕所编号，格式为XX-XX-XXXX

景区地图合作申请
如希望采集景区内部地点、修改边框、内部道路等，请加高德客服微信申请合作（免费）：GGDT6688
此处无需填写任何信息。申请合作请直接加客服微信

此处不用填写

如何查看自己提交的地点是否通过审核？



请进入“记录”页查看

- 审核中：不用处理，审核中的地点信息无法修改，请等待审核

地点审核中，暂无法修改或删除！

上报信息-新增 高德审核中

- 管理员审核中-可催促管理员审核
- 高德审核中-预计1个工作日审核完成

- 被驳回：请查看驳回原因后，重新实地采集
- 已完成：地点已成功上线，不用再操作



» 已完成的地点，如何修改？



» 采集中遇到问题，可联系在线客服



+ 外观不同的厕所，拍照及命名参考



命名：公共厕所、XXX公共厕所、公共厕所（XXX）

厕所标识：要求清晰可见（挂牌、标识拍到一个即可）

厕所出入口：要求能够看到厕所入口/大门



如厕所无明显标识：

请在安全文明的前提下**补拍一张内部照片**

高德将驳回“无标识+无补拍内部照”的地点